



Ottobre 2013

La struttura produttiva e occupazionale a livello territoriale*

Anno 2010

Il Servizio Statistica della Provincia autonoma di Trento presenta i dati sulla struttura e l'occupazione delle Unità Locali delle imprese aggiornati all'anno 2010. Le elaborazioni sono state ricavate dal Registro Statistico delle unità locali (di seguito ASIA UL) predisposto dall'Istat.

Il Registro, analogamente alla metodologia che conduce alla creazione dell'Archivio statistico delle imprese attive (ASIA), è stato costruito attraverso la combinazione di fonti statistiche e di fonti amministrative¹. Riuscire a costruire un quadro informativo a livello sub-provinciale non è un'attività agevole, dal momento che generalmente gli archivi amministrativi colgono l'occupazione in capo alle imprese e, pertanto, il dato viene attribuito alla sede amministrativa senza alcun riferimento ai luoghi in cui la produzione di beni e servizi realmente avviene.

La disponibilità di questi dati, che di norma venivano raccolti ogni dieci anni in occasione dei Censimenti generali, riveste quindi un'importanza strategica perché consente di monitorare il sistema produttivo nazionale e territoriale ed il mercato del lavoro con un elevato dettaglio territoriale.

Le elaborazioni si riferiscono alle unità locali operanti nel 2010 nel settore privato, escluso il comparto agricolo e quello pubblico. I dati non comprendono quindi le unità economiche e l'occupazione del settore agricolo e di quello pubblico.

* A cura di Gianpaolo Sassudelli, Servizio Statistica della Provincia autonoma di Trento.

¹ Il Registro delle unità locali (ASIA UL), analogamente all'Archivio delle imprese attive (ASIA), ricomprende tutte le unità economiche attive in un determinato territorio, ivi comprese le unità che non hanno l'obbligo di iscrizione al Registro delle imprese della Camera di Commercio, come le professioni ordinistiche e non. In tal senso, ASIA UL può essere considerato un universo completo delle unità locali delle imprese non agricole operanti sul territorio, ad esclusione del settore pubblico.

Trattandosi di unità locali, i dati includono, inoltre, anche le unità produttive di imprese con sede amministrativa localizzata in altre regioni.

Il quadro di sintesi

Nel 2010 le unità locali attive in Trentino nei settori dell'industria e dei servizi privati risultano poco più di 45.000 e occupano complessivamente circa 178.900 addetti (Tav. 1). L'87,7% delle unità locali appartiene ad imprese con meno di 10 addetti e impiega il 45,7% dell'occupazione totale. Rilevante appare anche la quota delle persone occupate in imprese con oltre 200 addetti, complessivamente pari al 17,9%².

TAV. 1 - UNITÀ LOCALI E OCCUPAZIONE PER CLASSE DIMENSIONALE DI ADDETTI DELL'IMPRESA (2010)

Classi dimensionali delle imprese	Unità locali	Quote %	Addetti	Quote %
meno di 10 addetti	39.611	87,7	81.782	45,7
da 10 a 49 addetti	3.230	7,1	40.825	22,8
da 50 a 99 addetti	726	1,6	13.022	7,3
da 100 a 199 addetti	349	0,8	11.332	6,3
da 200 a 999 addetti	660	1,5	15.005	8,4
1.000 addetti e oltre	598	1,3	16.923	9,5
Totale	45.174	100,0	178.888	100,0

A livello settoriale, quasi tre quarti delle unità locali e dell'occupazione sono assorbiti dal macrocomparto dei servizi privati, che include le attività svolte dalle imprese del commercio, dei trasporti, delle attività alberghiere e dei pubblici esercizi, dei servizi professionali e dei servizi finanziari, nonché tutte quelle attività riferibili ai servizi alla persona. Il 16,1% delle unità locali complessive è costituito da unità produttive dedite all'attività edile e all'attività legata all'impiantistica, settore dove risulta particolarmente rilevante l'impresa individuale. Relativamente minore risulta il numero delle unità produttive dell'industria, caratterizzate, per converso, da una più

² A livello locale operano unità locali di grandi organizzazioni produttive con sede al di fuori dei confini provinciali, come, ad esempio, aziende quali Poste, Telecom, Trenitalia, o grandi gruppi bancari, come Unicredit, che hanno numerose filiali e sportelli nella nostra provincia, così come nel resto d'Italia.

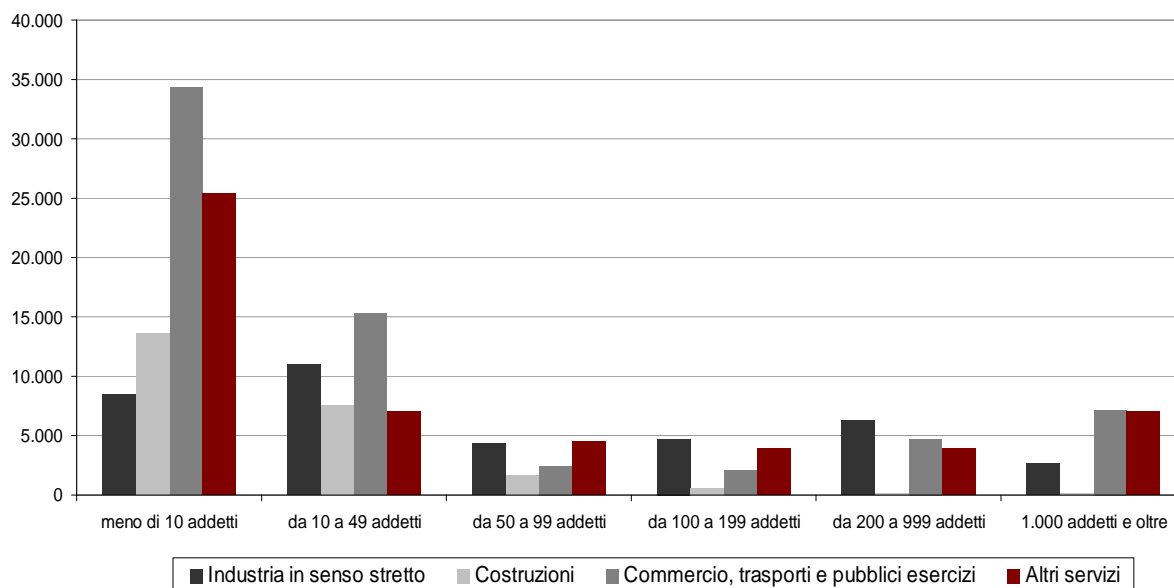
elevata concentrazione in termini occupazionali e da una dimensione media di impresa maggiore (Tav. 2).

TAV. 2 - UNITÀ LOCALI E OCCUPAZIONE PER SETTORE DI ATTIVITÀ DELLE UNITÀ LOCALI (2010)

Settori	Unità locali	Quote %	Addetti	Quote %
Industria in senso stretto	4.154	9,2	37.257	20,8
Costruzioni	7.256	16,1	23.640	13,2
Commercio, trasporti e pubblici esercizi	16.273	36,0	66.110	37,0
Altri servizi	17.491	38,7	51.881	29,0
Totale	45.174	100,0	178.888	100,0

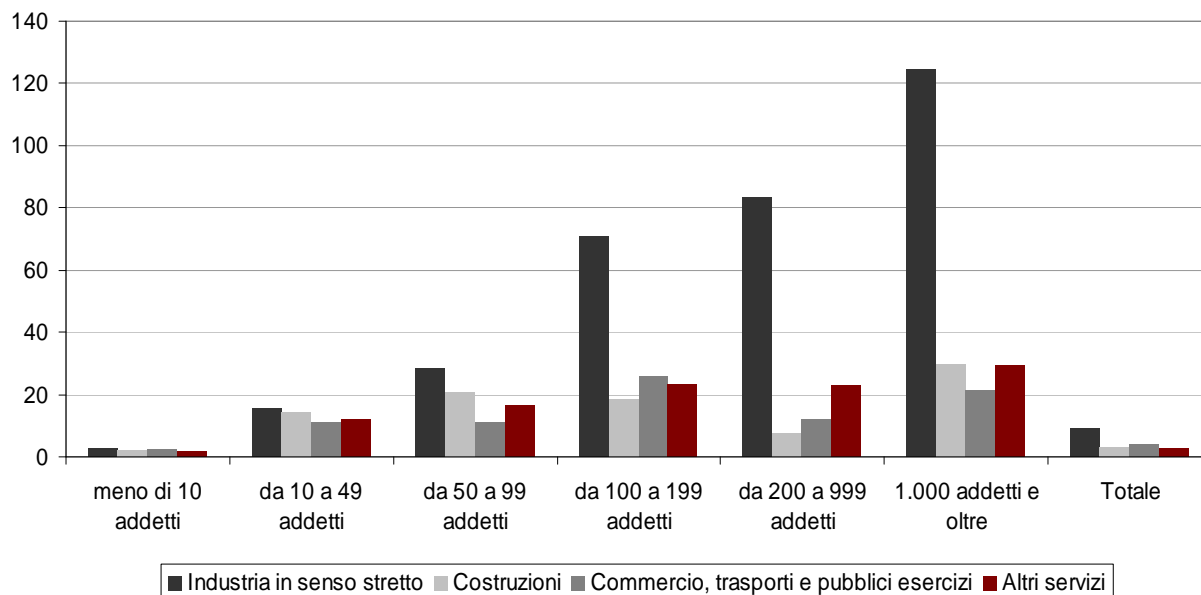
L'analisi combinata per settore e classe dimensionale delle imprese (Grafico 1) conferma un maggior assorbimento occupazionale nelle dimensioni di impresa più contenute, dove prevale la micro-impresa e preponderante è la figura del titolare e dei collaboratori familiari. Le imprese dei servizi e dell'industria con oltre 50 addetti si confermano come realtà produttive in cui vi è una maggiore intensità occupazionale. In particolare risulta molto rilevante il peso economico delle classi dimensionali oltre i 200 addetti, spiegabile principalmente con la presenza di unità produttive di grandi gruppi di imprese a carattere nazionale ed internazionale aventi sede fuori dai confini provinciali.

GRAFICO 1 - ADDETTI DELLE UNITÀ LOCALI PER SETTORE DI ATTIVITÀ ECONOMICA E CLASSE DI ADDETTI DELLE IMPRESE (2010)



In termini di dimensione media (Grafico 2), coerentemente con quanto appena osservato, le realtà produttive medie e di grandi dimensioni prevalgono nel settore industriale dove i livelli medi occupazionali per unità locale risultano sensibilmente più elevati rispetto agli altri comparti, sia considerando la classe dimensionale dell'impresa, sia considerando la totalità delle unità produttive.

GRAFICO 2 - ADDETTI MEDI PER UNITÀ LOCALE PER SETTORE DI ATTIVITÀ ECONOMICA E CLASSE DI ADDETTI DELLE IMPRESE (2010)



Il confronto con la dimensione media rilevata a livello nazionale e per la ripartizione Nord-Est (Tav. 3), mostra, in generale, un livello dimensionale mediamente più elevato delle unità locali in provincia di Trento. Solo nell'industria in senso stretto la dimensione media delle unità locali in Trentino risulta inferiore alla dimensione media del manifatturiero nordestino. La rilevanza economica del comparto delle costruzioni per la provincia di Trento viene confermata anche dalle statistiche sull'occupazione media, pari in Trentino a 3,3 addetti per unità contro i 2,8 e i 2,9 addetti rispettivamente del Nord Est e dell'Italia. Situazione analoga anche per il comparto dei servizi tradizionali e professionali che rilevano anch'essi una dimensione media più elevata nella provincia di Trento rispetto alle altre aree del Paese.

TAV. 3 - DIMENSIONE MEDIA DELLE UNITÀ LOCALI IN TERMINI DI ADDETTI PER SETTORE DI ATTIVITÀ ECONOMICA. CONFRONTO TRENINO – NORD-EST – ITALIA (2010)

Settori	Trentino	Nord-Est	Italia
Industria in senso stretto	9,0	10,4	8,6
Costruzioni	3,3	2,8	2,9
Commercio, trasporti e pubblici esercizi	4,1	3,7	3,3
Altri servizi	3,0	2,7	2,8
Totale	4,0	4,0	3,6

La struttura delle unità locali a livello territoriale

Il dato per unità locale consente di osservare la struttura produttiva e la relativa occupazione a livello territoriale, in quanto permette di localizzare geograficamente ogni singolo luogo di produzione di beni e servizi. Ciò è particolarmente rilevante per analizzare il peso economico delle diverse aree territoriali³. L'elaborazione dei dati ricavati da ASIA UL per Comunità di Valle (Tav. 4) conferma la concentrazione delle unità produttive nelle aree di fondovalle e nelle zone tradizionalmente vocate ad attività industriali e artigianali. In particolare, i territori della Val d'Adige, dell'Alto Garda e Ledro e della Comunità della Vallagarina assorbono da soli poco più del 53% dell'occupazione complessiva e si confermano in tal senso aree che attirano forza lavoro. All'estremo opposto si collocano le Comunità della Paganella, della Valle dei Laghi e degli Altipiani Cimbri che presentano un peso economico sia in termini di unità locali, che di occupati, relativamente molto contenuto.

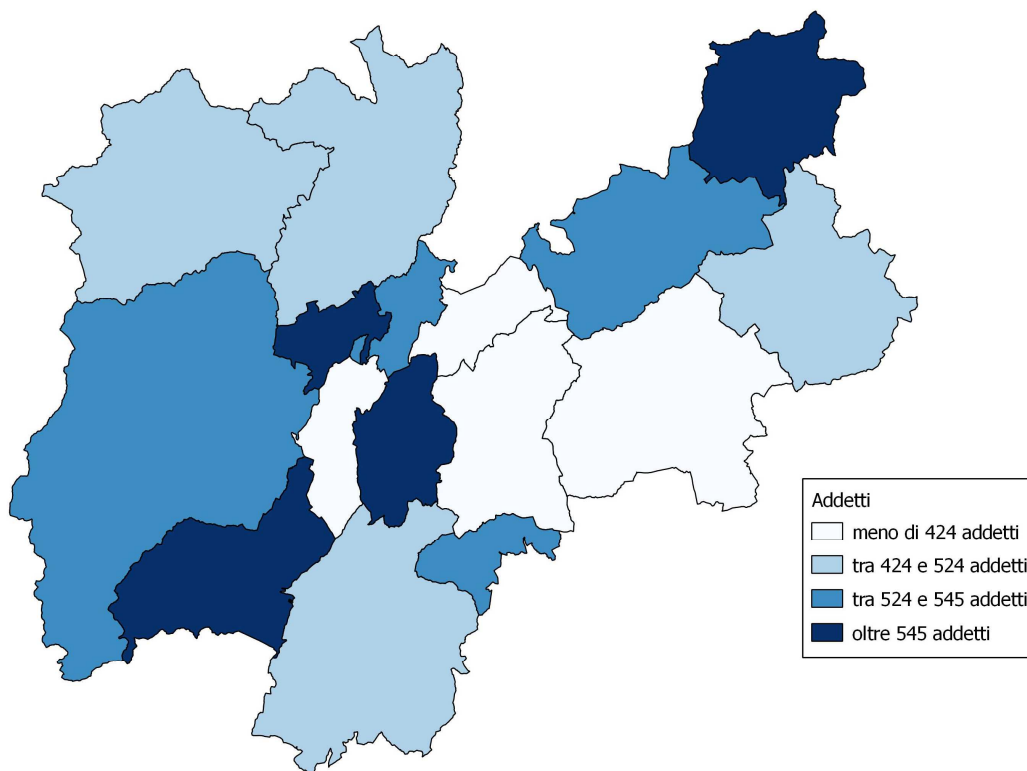
³ Il livello minimo di analisi è il comune.

TAV. 4 - UNITÀ LOCALI E OCCUPAZIONE PER COMUNITÀ DI VALLE (2010)

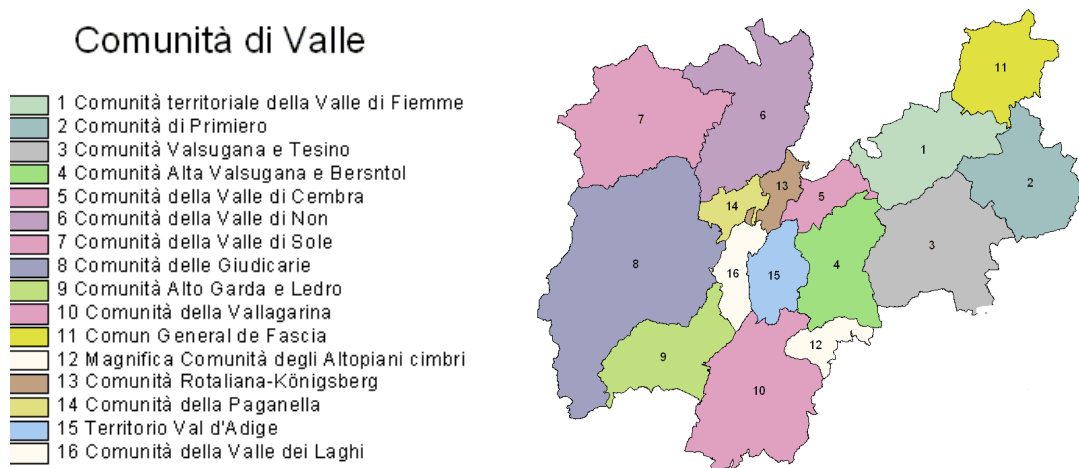
Comunità di Valle	Unità locali	Quote %	Addetti	Quote %
Val di Fiemme	2.052	4,5	6.774	3,8
Primiero	926	2,0	3.228	1,8
Valsugana e Tesino	1.874	4,1	7.394	4,1
Alta Valsugana e Bersntol	3.930	8,7	12.896	7,2
Valle di Cembra	838	1,9	2.721	1,5
Val di Non	3.032	6,7	10.780	6,0
Valle di Sole	1.634	3,6	5.299	3,0
Giudicarie	3.601	8,0	13.072	7,3
Alto Garda e Ledro	4.068	9,0	17.392	9,7
Vallagarina	6.405	14,2	30.002	16,8
Comun General de Fascia	1.569	3,5	5.777	3,2
Altipiani Cimbri	566	1,3	1.548	0,9
Rotaliana-Königsberg	2.302	5,1	10.277	5,7
Paganella	599	1,3	2.118	1,2
Territorio Val d'Adige	11.135	24,6	47.894	26,8
Valle dei Laghi	643	1,4	1.717	1,0
Provincia	45.174	100,0	178.888	100,0

Osservando i dati occupazionali in relazione alla popolazione residente tra i 15 e i 64 anni, che insiste in ogni territorio, si evidenziano alcune particolarità che derivano dalla diversa vocazione produttiva delle vallate del Trentino (Figura 1).

FIGURA 1 - ADDETTI PER 1.000 RESIDENTI IN ETÀ 15-64 ANNI PER COMUNITÀ DI VALLE



Comunità di Valle



In particolare, nel 2010 la distribuzione per Comunità di Valle degli addetti in rapporto alla popolazione residente in età lavorativa (15-64 anni) mostra un certo divario strutturale tra le vallate del fondovalle, a cui si associano alcune zone a turismo più sostenuto, e le vallate non turistiche o più vocate all'attività agricola⁴. A fronte di un dato medio provinciale pari a 517 addetti per mille residenti in età lavorativa, si rilevano aree in cui tale rapporto arriva a superare quota 870 come nel Ladino di Fassa, o quota 646 come nella Comunità della Paganella. Per converso, le aree meno turistiche presentano, in generale, un numero di addetti ogni mille residenti decisamente inferiore: il valore minore si ritrova nella Comunità della Valle dei Laghi con una quota di addetti per mille residenti pari a 248 unità.

Dinamica delle unità locali a livello territoriale dal 2007 al 2010

Con la disponibilità quadriennale del Registro statistico delle Unità locali (ASIA UL), diventa significativa anche un'analisi dinamica delle informazioni strutturali. Nonostante il periodo analizzato sia ancora molto breve, i dati evidenziano che il sistema produttivo nel suo complesso, in un periodo congiunturalmente difficile, ha sostanzialmente mantenuto invariata la propria capacità occupazionale contrastando efficacemente il lungo periodo di crisi. A livello settoriale si osservano però perdite significative di manodopera nel settore manifatturiero e nell'edilizia. L'altro dato che emerge è che fino al 2010 il settore dei servizi è stato in grado in qualche modo di assorbire le difficoltà occupazionali del sistema produttivo industriale, contribuendo a bilanciare la situazione generale e a limitare fenomeni di disagio, anche sociale, derivanti dalla perdita di occupazione.

Nello specifico, la variazione complessiva (Tav. 5) delle unità locali tra il 2007 e il 2010 a livello provinciale evidenzia una situazione di sostanziale stabilità (-0,2%). L'analisi per macrosettore evidenzia peraltro una variabilità più diffusa: si passa dal -7,8% dell'industria al -4,6% delle costruzioni, al -2,6% del commercio, trasporti e pubblici esercizi e ad un valore positivo, pari al +6,3%, dei servizi professionali, finanziari e dei servizi alla persona.

⁴ Si ricorda che le unità produttive e la relativa occupazione che operano nel comparto agricolo non sono comprese in ASIA UL.

A livello settoriale e di Comunità di Valle, le dinamiche appaiono ancora più differenziate. Il numero delle unità produttive dell'industria risulta tendenzialmente in diminuzione (da un -2,4% della Paganella al -17,6% della Valle di Cembra); fa eccezione la Comunità della Valle di Fiemme che fa segnare un +4,5%. Il settore delle costruzioni rileva variazioni quasi tutte negative, tranne che nel Primiero (+6,3%), nella Valle dei Laghi (+5,6%) e in Val di Sole (+1,0%). Anche nel settore del commercio, trasporti e pubblici esercizi i valori sono per lo più negativi e si va dal -9,3% del Primiero al +6,6% della Comunità della Paganella. I settori più dinamici appaiono quelli posizionati nei servizi che presentano un andamento molto positivo, dove spicca il +35,3% della Magnifica Comunità degli Altopiani Cimbri. Nel complesso dei settori di attività economica, si osservano andamenti abbastanza diversificati tra le Comunità: si registrano infatti variazioni positive, come il +3,2% della Valle dei Laghi e il +2,9% della Magnifica Comunità degli Altipiani Cimbri; dinamiche negative per la Valle di Cembra (-4,3%) e per la Comunità della Rotaliana-Königsberg (-3,6%). In generale, i territori che hanno un maggior peso economico (la Valle dell'Adige, la Vallagarina e la zona del Garda) presentano una situazione abbastanza buona e dimostrano di aver saputo contenere le perdite in un momento congiunturale difficile.

TAV. 5 - UNITÀ LOCALI PER COMUNITÀ DI VALLE E MACROSETTORE

(variazione percentuale 2010 su 2007)

Comunità di Valle	Industria in senso stretto	Costruzioni	Commercio, trasporti e pubblici esercizi	Altri servizi	Totale
Val di Fiemme	4,5	0,0	-3,8	8,5	1,7
Primiero	-6,1	6,3	-9,3	2,2	-3,4
Valsugana e Tesino	-3,5	-4,4	-1,5	12,3	1,4
Alta Valsugana e Bersntol	-6,4	-4,9	-1,9	10,3	0,7
Valle di Cembra	-17,6	-7,1	0,5	13,8	-4,3
Val di Non	-11,3	-3,8	-1,8	7,8	-0,6
Valle di Sole	-13,7	-1,0	-3,2	5,2	-0,8
Giudicarie	-6,2	-6,6	-4,2	8,8	-0,9
Alto Garda e Ledro	-6,4	-5,9	-1,9	10,9	1,8
Vallagarina	-7,2	-7,6	0,6	5,5	0,2
Comun General de Fascia	-5,4	-6,7	3,5	0,3	1,0
Altipiani Cimbri	-4,5	-9,2	-4,8	35,3	2,9
Rotaliana-Königsberg	-4,8	-5,3	-7,4	3,0	-3,6
Paganella	-10,3	-2,4	6,6	-2,1	2,0
Territorio Val d'Adige	-10,3	-4,6	-4,4	3,0	-1,1
Valle dei Laghi	-16,4	5,6	-6,9	20,7	3,2
Provincia	-7,8	-4,6	-2,6	6,3	-0,2

Anche sul fronte occupazionale (Tav. 6), tra il 2007 e il 2010 non ci sono state a livello provinciale variazioni significative del numero di persone occupate (-0,2%), segno che le perdite di manodopera in alcuni settori sono state assorbite da altri settori. Ancora una volta se si analizza il dato per Comunità di Valle si possono notare differenze evidenti, come nel Primiero e nella Valle di Cembra, dove si registra una diminuzione degli addetti rispettivamente del 6,4% e del 5,6%. Per converso, nelle Comunità della Val di Non e della Paganella la variazione degli addetti risulta positiva e rispettivamente pari al 5,1% e al 4,8%

Analizzando i dati degli addetti per singolo macrosettore, è possibile confermare, sia nell'industria (-8,9%), che nelle costruzioni (-5,9%), le variazioni negative riscontrate per la dinamica delle unità locali. Per il commercio, i trasporti, le attività alberghiere e dei pubblici esercizi e per i servizi professionali, finanziari e i

servizi alla persona la dinamica appare invece positiva e rispettivamente pari allo 1,6% e allo 7,8%

TAV. 6 - ADDETTI DELLE UNITÀ LOCALI PER COMUNITÀ DI VALLE E MACRO SETTORE

(variazione percentuale 2010 su 2007)

Comunità di Valle	Industria in senso stretto	Costruzioni	Commercio, trasporti e pubblici esercizi	Altri servizi	Totale
Val di Fiemme	6,7	-5,9	0,2	13,5	2,9
Primiero	-25,1	4,0	-5,4	-1,6	-6,4
Valsugana e Tesino	1,5	-0,1	-1,4	19,5	3,1
Alta Valsugana e Bersntol	-8,1	-5,2	4,0	18,9	3,4
Valle di Cembra	-10,3	-6,6	-1,7	11,5	-5,6
Val di Non	-22,5	-2,9	31,4	11,3	5,1
Valle di Sole	-23,9	-0,9	1,0	-1,0	-2,8
Giudicarie	-7,1	-5,5	0,3	8,3	-0,9
Alto Garda e Ledro	-6,4	-11,7	-3,0	5,4	-2,9
Vallagarina	-12,0	-7,3	3,5	11,3	-0,2
Comun General de Fascia	-23,3	9,9	4,6	-3,7	2,3
Altipiani Cimbri	0,3	-13,3	-1,4	50,0	4,5
Rotaliana-Königsberg	3,4	-2,1	-3,3	7,8	0,9
Paganella	-6,9	9,2	4,6	8,6	4,8
Territorio Val d'Adige	-9,0	-11,2	-1,3	3,9	-1,6
Valle dei Laghi	-19,4	-4,7	1,9	16,1	-2,1
Provincia	-8,9	-5,9	1,6	7,8	-0,2

Appendice

Di seguito vengono presentati i dati delle unità locali e degli addetti per ogni singola Comunità di Valle disaggregati per macrosettore economico e per divisione di attività economica (Ateco 2007).

I dati per singolo comune, disaggregati per macrosettore, sono disponibili sul sito del Servizio Statistica all'indirizzo www.statistica.provincia.tn.it.

Si ricorda che i dati non comprendono le unità produttive del comparto agricolo e le unità produttive del settore pubblico, per le quali ISTAT sta procedendo alla costruzione di specifici Registri (rispettivamente denominati ASAIA e ASIA PA).

Indice tavole

	pag.
A1 - Unità locali per Comunità di Valle e macrosettore (2010).....	15
A2 - Addetti delle unità locali per Comunità di Valle e macrosettore (2010).....	15
A3 - Dati socio-economici per Comunità di Valle (2010).....	16
A4 - Unità locali e addetti per divisione di attività economica (2010) Comunità territoriale della Val di Fiemme.....	17
A5 - Unità locali e addetti per divisione di attività economica (2010) Comunità di Primiero.....	18
A6 - Unità locali e addetti per divisione di attività economica (2010) Comunità Valsugana e Tesino.....	19
A7 - Unità locali e addetti per divisione di attività economica (2010) Comunità Alta Valsugana e Bersntol.....	20
A8 - Unità locali e addetti per divisione di attività economica (2010) Comunità della Valle di Cembra.....	21
A9 - Unità locali e addetti per divisione di attività economica (2010) Comunità della Val di Non.....	22
A10 - Unità locali e addetti per divisione di attività economica (2010) Comunità della Valle di Sole.....	23

A11	- Unità locali e addetti per divisione di attività economica (2010) Comunità delle Giudicarie.....	24
A12	- Unità locali e addetti per divisione di attività economica (2010) Comunità Alto Garda e Ledro.....	25
A13	- Unità locali e addetti per divisione di attività economica (2010) Comunità della Vallagarina.....	26
A14	- Unità locali e addetti per divisione di attività economica (2010) Comun General de Fascia.....	27
A15	- Unità locali e addetti per divisione di attività economica (2010) Magnifica Comunità degli Altipiani Cimbri.....	28
A16	- Unità locali e addetti per divisione di attività economica (2010) Comunità Rotaliana-Königsberg.....	29
A17	- Unità locali e addetti per divisione di attività economica (2010) Comunità della Paganella.....	30
A18	- Unità locali e addetti per divisione di attività economica (2010) Territorio Val d'Adige.....	31
A19	- Unità locali e addetti per divisione di attività economica (2010) Comunità della Valle dei Laghi.....	32
A20	- Unità locali e addetti per divisione di attività economica (2010) Totale provincia.....	33

A1 - UNITÀ LOCALI PER COMUNITÀ DI VALLE E MACROSETTORE (2010)

Comunità di Valle	Industria in senso stretto	Costruzioni	Commercio, trasporti e pubblici esercizi	Altri servizi	Totale
Val di Fiemme	209	423	733	687	2.052
Primiero	92	151	409	274	926
Valsugana e Tesino	222	412	664	576	1.874
Alta Valsugana e Bersntol	425	771	1.392	1.342	3.930
Valle di Cembra	211	235	194	198	838
Val di Non	375	556	1.107	994	3.032
Valle di Sole	113	311	702	508	1.634
Giudicarie	396	680	1.310	1.215	3.601
Alto Garda e Ledro	292	543	1.631	1.602	4.068
Vallagarina	696	959	2.152	2.598	6.405
Comun General de Fascia	87	168	921	393	1.569
Altipiani Cimbri	42	89	278	157	566
Rotaliana-Königsberg	276	373	895	758	2.302
Paganella	35	81	341	142	599
Territorio Val d'Adige	627	1.334	3.343	5.831	11.135
Valle dei Laghi	56	170	201	216	643
Provincia	4.154	7.256	16.273	17.491	45.174

A2 – ADDETTI DELLE UNITÀ LOCALI PER COMUNITÀ DI VALLE E MACROSETTORE (2010)

Comunità di Valle	Industria in senso stretto	Costruzioni	Commercio, trasporti e pubblici esercizi	Altri servizi	Totale
Val di Fiemme	1.287	1.230	2.742	1.515	6.774
Primiero	412	561	1.663	592	3.228
Valsugana e Tesino	2.546	1.643	1.913	1.292	7.394
Alta Valsugana e Bersntol	2.695	1.943	4.532	3.726	12.896
Valle di Cembra	1.192	679	532	317	2.721
Val di Non	2.408	1.733	4.374	2.265	10.780
Valle di Sole	512	911	2.752	1.124	5.299
Giudicarie	2.981	2.315	4.818	2.957	13.072
Alto Garda e Ledro	4.211	1.774	7.120	4.287	17.392
Vallagarina	8.368	3.142	7.968	10.525	30.002
Comun General de Fascia	253	624	4.101	799	5.777
Altipiani Cimbri	80	187	952	328	1.548
Rotaliana-Königsberg	3.109	1.534	3.584	2.050	10.277
Paganella	142	266	1.423	287	2.118
Territorio Val d'Adige	6.759	4.625	17.045	19.466	47.894
Valle dei Laghi	301	474	592	351	1.717
Provincia	37.257	23.640	66.110	51.881	178.888

A3 – DATI SOCIO-ECONOMICI PER COMUNITÀ DI VALLE (2010)

Comunità di Valle	Popolazione al 31 dicembre	Popolazione al 31 dicembre 15-64 anni	Addetti per 1.000 residenti in età 15-64 anni
Val di Fiemme	19.891	12.915	524
Primiero	10.083	6.497	497
Valsugana e Tesino	27.314	17.742	417
Alta Valsugana e Bersntol	52.270	34.509	374
Valle di Cembra	11.286	7.314	372
Val di Non	39.270	25.352	425
Valle di Sole	15.656	10.244	517
Giudicarie	37.698	24.372	536
Alto Garda e Ledro	48.409	31.559	551
Vallagarina	88.481	57.434	522
Comun General de Fascia	9.860	6.639	870
Altipiani Cimbri	4.522	2.890	536
Rotaliana-Königsberg	28.903	19.347	531
Paganella	4.911	3.278	646
Territorio Val d'Adige	120.366	79.024	606
Valle dei Laghi	10.537	6.931	248
Provincia	529.457	346.047	517

A4 - UNITÀ LOCALI E ADDETTI PER DIVISIONE DI ATTIVITÀ ECONOMICA (2010)
COMUNITÀ TERRITORIALE DELLA VAL DI Fiemme

Divisioni	Descrizione	Unità locali	Addetti delle UL
B	Attività estrattiva	7	30
CA	Industrie alimentari, delle bevande e del tabacco	30	156
CB	Industrie tessili, abbigliamento, pelli e accessori	9	196
CC	Industria del legno, della carta e stampa	57	265
CD	Fabbricazione di coke e prodotti petroliferi raffinati	-	-
CE	Fabbricazione di sostanze e prodotti chimici	-	-
CF	Produzione di articoli farmaceutici, chimico-medicinali e botanici	-	-
CG	Fabbricazione di articoli in gomma e materie plastiche, altri prodotti della lavorazione di minerali non metalliferi	16	166
CH	Fabbricazione di metalli di base e lavorazione di prodotti in metallo, esclusi macchine e impianti	21	74
CI	Fabbricazione di computer, apparecchi elettronici e ottici	1	1
CJ	Fabbricazione di apparecchi elettrici	5	73
CK	Fabbricazione di macchinari ed apparecchi n.c.a.	3	50
CL	Fabbricazione di mezzi di trasporto	-	-
CM	Altre attività manifatturiere, riparazione ed installazione di macchine ed apparecchiature	45	203
D	Fornitura di energia elettrica, gas, vapore e aria condizionata	8	29
E	Fornitura di acqua; reti fognarie, attività di trattamento dei rifiuti e risanamento	7	45
F	Costruzioni	423	1.230
G	Commercio all'ingrosso e al dettaglio, riparazione di autoveicoli e motocicli	400	1.172
H	Trasporto e magazzinaggio	65	315
I	Servizi di alloggio e ristorazione	268	1.255
JA	Editoria, audiovisivi e attività radiotelevisive	9	13
JB	Telecomunicazioni	1	2
JC	Servizi IT e altri servizi informativi	44	132
K	Attività finanziarie e assicurative	56	201
L	Attività immobiliari	111	166
MA	Attività legali, contabilità, consulenza di gestione, studi di architettura e ingegneria, collaudi ed analisi tecniche	145	235
MB	Ricerca scientifica e sviluppo	2	2
MC	Altre attività professionali, scientifiche e tecniche	67	113
N	Attività amministrative e di servizi di supporto	54	189
P	Amministrazione pubblica e difesa; assicurazione sociale obbligatoria	15	45
QA	Istruzione	63	91
QB	Sanità	9	92
R	Servizi alle famiglie e assistenza sociale	34	89
S	Attività artistiche, di intrattenimento e divertimento	77	146
Totale		2.052	6.774

A5 - UNITÀ LOCALI E ADDETTI PER DIVISIONE DI ATTIVITÀ ECONOMICA (2010)
COMUNITÀ DI PRIMIERO

Divisioni	Descrizione	Unità locali	Addetti delle UL
B	Attività estrattiva	1	1
CA	Industrie alimentari, delle bevande e del tabacco	7	28
CB	Industrie tessili, abbigliamento, pelli e accessori	1	2
CC	Industria del legno, della carta e stampa	42	151
CD	Fabbricazione di coke e prodotti petroliferi raffinati	-	-
CE	Fabbricazione di sostanze e prodotti chimici	-	-
CF	Produzione di articoli farmaceutici, chimico-medicinali e botanici	-	-
CG	Fabbricazione di articoli in gomma e materie plastiche, altri prodotti della lavorazione di minerali non metalliferi	3	6
CH	Fabbricazione di metalli di base e lavorazione di prodotti in metallo, esclusi macchine e impianti	9	86
CI	Fabbricazione di computer, apparecchi elettronici e ottici	-	-
CJ	Fabbricazione di apparecchi elettrici	2	7
CK	Fabbricazione di macchinari ed apparecchi n.c.a.	3	9
CL	Fabbricazione di mezzi di trasporto	-	-
CM	Altre attività manifatturiere, riparazione ed installazione di macchine ed apparecchiature	8	12
D	Fornitura di energia elettrica, gas, vapore e aria condizionata	9	85
E	Fornitura di acqua; reti fognarie, attività di trattamento dei rifiuti e risanamento	7	25
F	Costruzioni	151	561
G	Commercio all'ingrosso e al dettaglio, riparazione di autoveicoli e motocicli	183	494
H	Trasporto e magazzinaggio	37	163
I	Servizi di alloggio e ristorazione	189	1.005
JA	Editoria, audiovisivi e attività radiotelevisive	2	5
JB	Telecomunicazioni	-	-
JC	Servizi IT e altri servizi informativi	15	55
K	Attività finanziarie e assicurative	24	86
L	Attività immobiliari	35	87
MA	Attività legali, contabilità, consulenza di gestione, studi di architettura e ingegneria, collaudi ed analisi tecniche	73	110
MB	Ricerca scientifica e sviluppo	1	1
MC	Altre attività professionali, scientifiche e tecniche	26	35
N	Attività amministrative e di servizi di supporto	17	48
P	Amministrazione pubblica e difesa; assicurazione sociale obbligatoria	9	15
QA	Istruzione	28	38
QB	Sanità	4	29
R	Servizi alle famiglie e assistenza sociale	9	13
S	Attività artistiche, di intrattenimento e divertimento	31	69
Totale		926	3.228

A6 - UNITÀ LOCALI E ADDETTI PER DIVISIONE DI ATTIVITÀ ECONOMICA (2010)
COMUNITÀ VALSUGANA E TESINO

Divisioni	Descrizione	Unità locali	Addetti delle UL
B	Attività estrattiva	3	5
CA	Industrie alimentari, delle bevande e del tabacco	16	390
CB	Industrie tessili, abbigliamento, pelli e accessori	19	187
CC	Industria del legno, della carta e stampa	41	432
CD	Fabbricazione di coke e prodotti petroliferi raffinati	-	-
CE	Fabbricazione di sostanze e prodotti chimici	1	42
CF	Produzione di articoli farmaceutici, chimico-medicinali e botanici	-	-
CG	Fabbricazione di articoli in gomma e materie plastiche, altri prodotti della lavorazione di minerali non metalliferi	28	542
CH	Fabbricazione di metalli di base e lavorazione di prodotti in metallo, esclusi macchine e impianti	42	454
CI	Fabbricazione di computer, apparecchi elettronici e ottici	5	35
CJ	Fabbricazione di apparecchi elettrici	3	3
CK	Fabbricazione di macchinari ed apparecchi n.c.a.	15	168
CL	Fabbricazione di mezzi di trasporto	5	12
CM	Altre attività manifatturiere, riparazione ed installazione di macchine ed apparecchiature	27	49
D	Fornitura di energia elettrica, gas, vapore e aria condizionata	6	36
E	Fornitura di acqua; reti fognarie, attività di trattamento dei rifiuti e risanamento	11	193
F	Costruzioni	412	1.643
G	Commercio all'ingrosso e al dettaglio, riparazione di autoveicoli e motocicli	415	1.142
H	Trasporto e magazzinaggio	65	242
I	Servizi di alloggio e ristorazione	184	529
JA	Editoria, audiovisivi e attività radiotelevisive	1	1
JB	Telecomunicazioni	1	1
JC	Servizi IT e altri servizi informativi	23	49
K	Attività finanziarie e assicurative	52	188
L	Attività immobiliari	77	104
MA	Attività legali, contabilità, consulenza di gestione, studi di architettura e ingegneria, collaudi ed analisi tecniche	151	254
MB	Ricerca scientifica e sviluppo	2	2
MC	Altre attività professionali, scientifiche e tecniche	63	79
N	Attività amministrative e di servizi di supporto	33	68
P	Amministrazione pubblica e difesa; assicurazione sociale obbligatoria	8	54
QA	Istruzione	63	98
QB	Sanità	9	165
R	Servizi alle famiglie e assistenza sociale	17	57
S	Attività artistiche, di intrattenimento e divertimento	76	172
Totale		1.874	7.394

A7 - UNITÀ LOCALI E ADDETTI PER DIVISIONE DI ATTIVITÀ ECONOMICA (2010)
COMUNITÀ ALTA VALSUGANA E BERSNTOL

Divisioni	Descrizione	Unità locali	Addetti delle UL
B	Attività estrattiva	25	153
CA	Industrie alimentari, delle bevande e del tabacco	31	163
CB	Industrie tessili, abbigliamento, pelli e accessori	9	15
CC	Industria del legno, della carta e stampa	71	264
CD	Fabbricazione di coke e prodotti petroliferi raffinati	-	-
CE	Fabbricazione di sostanze e prodotti chimici	2	33
CF	Produzione di articoli farmaceutici, chimico-medicinali e botanici	-	-
CG	Fabbricazione di articoli in gomma e materie plastiche, altri prodotti della lavorazione di minerali non metalliferi	128	906
CH	Fabbricazione di metalli di base e lavorazione di prodotti in metallo, esclusi macchine e impianti	49	289
CI	Fabbricazione di computer, apparecchi elettronici e ottici	5	22
CJ	Fabbricazione di apparecchi elettrici	2	4
CK	Fabbricazione di macchinari ed apparecchi n.c.a.	23	514
CL	Fabbricazione di mezzi di trasporto	4	25
CM	Altre attività manifatturiere, riparazione ed installazione di macchine ed apparecchiature	51	147
D	Fornitura di energia elettrica, gas, vapore e aria condizionata	5	65
E	Fornitura di acqua; reti fognarie, attività di trattamento dei rifiuti e risanamento	20	94
F	Costruzioni	771	1.943
G	Commercio all'ingrosso e al dettaglio, riparazione di autoveicoli e motocicli	861	2.643
H	Trasporto e magazzinaggio	129	404
I	Servizi di alloggio e ristorazione	402	1.486
JA	Editoria, audiovisivi e attività radiotelevisive	7	8
JB	Telecomunicazioni	1	10
JC	Servizi IT e altri servizi informativi	64	122
K	Attività finanziarie e assicurative	79	337
L	Attività immobiliari	196	259
MA	Attività legali, contabilità, consulenza di gestione, studi di architettura e ingegneria, collaudi ed analisi tecniche	353	513
MB	Ricerca scientifica e sviluppo	6	15
MC	Altre attività professionali, scientifiche e tecniche	156	191
N	Attività amministrative e di servizi di supporto	99	1.003
P	Amministrazione pubblica e difesa; assicurazione sociale obbligatoria	15	134
QA	Istruzione	156	230
QB	Sanità	31	460
R	Servizi alle famiglie e assistenza sociale	43	79
S	Attività artistiche, di intrattenimento e divertimento	136	365
Totale		3.930	12.896

A8 - UNITÀ LOCALI E ADDETTI PER DIVISIONE DI ATTIVITÀ ECONOMICA (2010)
COMUNITÀ DELLA VALLE DI CEMBRA

Divisioni	Descrizione	Unità locali	Addetti delle UL
B	Attività estrattiva	44	411
CA	Industrie alimentari, delle bevande e del tabacco	8	22
CB	Industrie tessili, abbigliamento, pelli e accessori	1	1
CC	Industria del legno, della carta e stampa	21	98
CD	Fabbricazione di coke e prodotti petroliferi raffinati	-	-
CE	Fabbricazione di sostanze e prodotti chimici	1	2
CF	Produzione di articoli farmaceutici, chimico-medicinali e botanici	-	-
CG	Fabbricazione di articoli in gomma e materie plastiche, altri prodotti della lavorazione di minerali non metalliferi	108	594
CH	Fabbricazione di metalli di base e lavorazione di prodotti in metallo, esclusi macchine e impianti	12	41
CI	Fabbricazione di computer, apparecchi elettronici e ottici	-	-
CJ	Fabbricazione di apparecchi elettrici	1	1
CK	Fabbricazione di macchinari ed apparecchi n.c.a.	-	-
CL	Fabbricazione di mezzi di trasporto	-	-
CM	Altre attività manifatturiere, riparazione ed installazione di macchine ed apparecchiature	11	19
D	Fornitura di energia elettrica, gas, vapore e aria condizionata	1	-
E	Fornitura di acqua; reti fognarie, attività di trattamento dei rifiuti e risanamento	3	4
F	Costruzioni	235	679
G	Commercio all'ingrosso e al dettaglio, riparazione di autoveicoli e motocicli	110	314
H	Trasporto e magazzinaggio	28	70
I	Servizi di alloggio e ristorazione	56	148
JA	Editoria, audiovisivi e attività radiotelevisive	-	-
JB	Telecomunicazioni	-	-
JC	Servizi IT e altri servizi informativi	9	19
K	Attività finanziarie e assicurative	19	51
L	Attività immobiliari	30	43
MA	Attività legali, contabilità, consulenza di gestione, studi di architettura e ingegneria, collaudi ed analisi tecniche	60	74
MB	Ricerca scientifica e sviluppo	1	4
MC	Altre attività professionali, scientifiche e tecniche	23	29
N	Attività amministrative e di servizi di supporto	12	22
P	Amministrazione pubblica e difesa; assicurazione sociale obbligatoria	-	-
QA	Istruzione	16	20
QB	Sanità	3	13
R	Servizi alle famiglie e assistenza sociale	2	2
S	Attività artistiche, di intrattenimento e divertimento	23	40
Totale		838	2.721

A9 - UNITÀ LOCALI E ADDETTI PER DIVISIONE DI ATTIVITÀ ECONOMICA (2010)
COMUNITÀ DELLA VAL DI NON

Divisioni	Descrizione	Unità locali	Addetti delle UL
B	Attività estrattiva	1	8
CA	Industrie alimentari, delle bevande e del tabacco	39	260
CB	Industrie tessili, abbigliamento, pelli e accessori	19	53
CC	Industria del legno, della carta e stampa	136	768
CD	Fabbricazione di coke e prodotti petroliferi raffinati	-	-
CE	Fabbricazione di sostanze e prodotti chimici	1	7
CF	Produzione di articoli farmaceutici, chimico-medicinali e botanici	-	-
CG	Fabbricazione di articoli in gomma e materie plastiche, altri prodotti della lavorazione di minerali non metalliferi	20	212
CH	Fabbricazione di metalli di base e lavorazione di prodotti in metallo, esclusi macchine e impianti	56	220
CI	Fabbricazione di computer, apparecchi elettronici e ottici	1	38
CJ	Fabbricazione di apparecchi elettrici	-	-
CK	Fabbricazione di macchinari ed apparecchi n.c.a.	21	587
CL	Fabbricazione di mezzi di trasporto	1	4
CM	Altre attività manifatturiere, riparazione ed installazione di macchine ed apparecchiature	61	182
D	Fornitura di energia elettrica, gas, vapore e aria condizionata	13	40
E	Fornitura di acqua; reti fognarie, attività di trattamento dei rifiuti e risanamento	6	31
F	Costruzioni	556	1.733
G	Commercio all'ingrosso e al dettaglio, riparazione di autoveicoli e motocicli	740	3.159
H	Trasporto e magazzinaggio	117	370
I	Servizi di alloggio e ristorazione	250	845
JA	Editoria, audiovisivi e attività radiotelevisive	1	3
JB	Telecomunicazioni	2	8
JC	Servizi IT e altri servizi informativi	33	86
K	Attività finanziarie e assicurative	104	342
L	Attività immobiliari	147	199
MA	Attività legali, contabilità, consulenza di gestione, studi di architettura e ingegneria, collaudi ed analisi tecniche	261	451
MB	Ricerca scientifica e sviluppo	4	7
MC	Altre attività professionali, scientifiche e tecniche	86	127
N	Attività amministrative e di servizi di supporto	54	355
P	Amministrazione pubblica e difesa; assicurazione sociale obbligatoria	22	52
QA	Istruzione	90	140
QB	Sanità	23	236
R	Servizi alle famiglie e assistenza sociale	24	44
S	Attività artistiche, di intrattenimento e divertimento	143	214
Totale		3.032	10.780

A10 - UNITÀ LOCALI E ADDETTI PER DIVISIONE DI ATTIVITÀ ECONOMICA (2010)
COMUNITÀ DELLA VALLE DI SOLE

Divisioni	Descrizione	Unità locali	Addetti delle UL
B	Attività estrattiva	2	8
CA	Industrie alimentari, delle bevande e del tabacco	13	93
CB	Industrie tessili, abbigliamento, pelli e accessori	1	3
CC	Industria del legno, della carta e stampa	54	177
CD	Fabbricazione di coke e prodotti petroliferi raffinati	-	-
CE	Fabbricazione di sostanze e prodotti chimici	1	1
CF	Produzione di articoli farmaceutici, chimico-medicinali e botanici	-	-
CG	Fabbricazione di articoli in gomma e materie plastiche, altri prodotti della lavorazione di minerali non metalliferi	7	76
CH	Fabbricazione di metalli di base e lavorazione di prodotti in metallo, esclusi macchine e impianti	11	40
CI	Fabbricazione di computer, apparecchi elettronici e ottici	1	2
CJ	Fabbricazione di apparecchi elettrici	1	24
CK	Fabbricazione di macchinari ed apparecchi n.c.a.	3	22
CL	Fabbricazione di mezzi di trasporto	-	-
CM	Altre attività manifatturiere, riparazione ed installazione di macchine ed apparecchiature	13	31
D	Fornitura di energia elettrica, gas, vapore e aria condizionata	5	32
E	Fornitura di acqua; reti fognarie, attività di trattamento dei rifiuti e risanamento	1	4
F	Costruzioni	311	911
G	Commercio all'ingrosso e al dettaglio, riparazione di autoveicoli e motocicli	315	860
H	Trasporto e magazzinaggio	56	209
I	Servizi di alloggio e ristorazione	331	1.683
JA	Editoria, audiovisivi e attività radiotelevisive	2	2
JB	Telecomunicazioni	-	-
JC	Servizi IT e altri servizi informativi	14	30
K	Attività finanziarie e assicurative	36	133
L	Attività immobiliari	88	154
MA	Attività legali, contabilità, consulenza di gestione, studi di architettura e ingegneria, collaudi ed analisi tecniche	116	204
MB	Ricerca scientifica e sviluppo	2	2
MC	Altre attività professionali, scientifiche e tecniche	27	41
N	Attività amministrative e di servizi di supporto	63	173
P	Amministrazione pubblica e difesa; assicurazione sociale obbligatoria	22	35
QA	Istruzione	39	71
QB	Sanità	6	49
R	Servizi alle famiglie e assistenza sociale	37	112
S	Attività artistiche, di intrattenimento e divertimento	56	118
Totale		1.634	5.299

A11 - UNITÀ LOCALI E ADDETTI PER DIVISIONE DI ATTIVITÀ ECONOMICA (2010)
COMUNITÀ DELLE GIUDICARIE

Divisioni	Descrizione	Unità locali	Addetti delle UL
B	Attività estrattiva	5	24
CA	Industrie alimentari, delle bevande e del tabacco	38	303
CB	Industrie tessili, abbigliamento, pelli e accessori	13	191
CC	Industria del legno, della carta e stampa	98	607
CD	Fabbricazione di coke e prodotti petroliferi raffinati	-	-
CE	Fabbricazione di sostanze e prodotti chimici	1	4
CF	Produzione di articoli farmaceutici, chimico-medicinali e botanici	-	-
CG	Fabbricazione di articoli in gomma e materie plastiche, altri prodotti della lavorazione di minerali non metalliferi	35	358
CH	Fabbricazione di metalli di base e lavorazione di prodotti in metallo, esclusi macchine e impianti	85	768
CI	Fabbricazione di computer, apparecchi elettronici e ottici	4	11
CJ	Fabbricazione di apparecchi elettrici	4	26
CK	Fabbricazione di macchinari ed apparecchi n.c.a.	25	215
CL	Fabbricazione di mezzi di trasporto	-	-
CM	Altre attività manifatturiere, riparazione ed installazione di macchine ed apparecchiature	64	285
D	Fornitura di energia elettrica, gas, vapore e aria condizionata	18	109
E	Fornitura di acqua; reti fognarie, attività di trattamento dei rifiuti e risanamento	6	80
F	Costruzioni	680	2.315
G	Commercio all'ingrosso e al dettaglio, riparazione di autoveicoli e motocicli	706	2.050
H	Trasporto e magazzinaggio	130	538
I	Servizi di alloggio e ristorazione	474	2.230
JA	Editoria, audiovisivi e attività radiotelevisive	3	5
JB	Telecomunicazioni	1	3
JC	Servizi IT e altri servizi informativi	48	134
K	Attività finanziarie e assicurative	81	351
L	Attività immobiliari	192	286
MA	Attività legali, contabilità, consulenza di gestione, studi di architettura e ingegneria, collaudi ed analisi tecniche	348	583
MB	Ricerca scientifica e sviluppo	1	1
MC	Altre attività professionali, scientifiche e tecniche	103	128
N	Attività amministrative e di servizi di supporto	90	464
P	Amministrazione pubblica e difesa; assicurazione sociale obbligatoria	36	70
QA	Istruzione	102	139
QB	Sanità	26	338
R	Servizi alle famiglie e assistenza sociale	40	110
S	Attività artistiche, di intrattenimento e divertimento	144	347
Totale		3.601	13.072

A12 - UNITÀ LOCALI E ADDETTI PER DIVISIONE DI ATTIVITÀ ECONOMICA (2010)
COMUNITÀ ALTO GARDA E LEDRO

Divisioni	Descrizione	Unità locali	Addetti delle UL
B	Attività estrattiva	1	-
CA	Industrie alimentari, delle bevande e del tabacco	30	162
CB	Industrie tessili, abbigliamento, pelli e accessori	22	158
CC	Industria del legno, della carta e stampa	75	1.517
CD	Fabbricazione di coke e prodotti petroliferi raffinati	1	10
CE	Fabbricazione di sostanze e prodotti chimici	3	558
CF	Produzione di articoli farmaceutici, chimico-medicinali e botanici	-	-
CG	Fabbricazione di articoli in gomma e materie plastiche, altri prodotti della lavorazione di minerali non metalliferi	24	309
CH	Fabbricazione di metalli di base e lavorazione di prodotti in metallo, esclusi macchine e impianti	47	507
CI	Fabbricazione di computer, apparecchi elettronici e ottici	3	32
CJ	Fabbricazione di apparecchi elettrici	5	17
CK	Fabbricazione di macchinari ed apparecchi n.c.a.	16	167
CL	Fabbricazione di mezzi di trasporto	3	490
CM	Altre attività manifatturiere, riparazione ed installazione di macchine ed apparecchiature	46	123
D	Fornitura di energia elettrica, gas, vapore e aria condizionata	7	72
E	Fornitura di acqua; reti fognarie, attività di trattamento dei rifiuti e risanamento	9	90
F	Costruzioni	543	1.774
G	Commercio all'ingrosso e al dettaglio, riparazione di autoveicoli e motocicli	907	2.807
H	Trasporto e magazzinaggio	112	1.171
I	Servizi di alloggio e ristorazione	612	3.142
JA	Editoria, audiovisivi e attività radiotelevisive	5	8
JB	Telecomunicazioni	2	3
JC	Servizi IT e altri servizi informativi	73	221
K	Attività finanziarie e assicurative	111	434
L	Attività immobiliari	288	423
MA	Attività legali, contabilità, consulenza di gestione, studi di architettura e ingegneria, collaudi ed analisi tecniche	392	601
MB	Ricerca scientifica e sviluppo	7	7
MC	Altre attività professionali, scientifiche e tecniche	126	184
N	Attività amministrative e di servizi di supporto	116	806
P	Amministrazione pubblica e difesa; assicurazione sociale obbligatoria	27	65
QA	Istruzione	214	659
QB	Sanità	25	280
R	Servizi alle famiglie e assistenza sociale	62	154
S	Attività artistiche, di intrattenimento e divertimento	154	442
Totale		4.068	17.392

A13 - UNITÀ LOCALI E ADDETTI PER DIVISIONE DI ATTIVITÀ ECONOMICA (2010)
COMUNITÀ DELLA VALLAGARINA

Divisioni	Descrizione	Unità locali	Addetti delle UL
B	Attività estrattiva	9	38
CA	Industrie alimentari, delle bevande e del tabacco	48	661
CB	Industrie tessili, abbigliamento, pelli e accessori	43	500
CC	Industria del legno, della carta e stampa	105	601
CD	Fabbricazione di coke e prodotti petroliferi raffinati	-	-
CE	Fabbricazione di sostanze e prodotti chimici	11	178
CF	Produzione di articoli farmaceutici, chimico-medicinali e botanici	2	162
CG	Fabbricazione di articoli in gomma e materie plastiche, altri prodotti della lavorazione di minerali non metalliferi	63	891
CH	Fabbricazione di metalli di base e lavorazione di prodotti in metallo, esclusi macchine e impianti	152	1.802
CI	Fabbricazione di computer, apparecchi elettronici e ottici	10	104
CJ	Fabbricazione di apparecchi elettrici	26	333
CK	Fabbricazione di macchinari ed apparecchi n.c.a.	75	1.238
CL	Fabbricazione di mezzi di trasporto	7	391
CM	Altre attività manifatturiere, riparazione ed installazione di macchine ed apparecchiature	114	1.063
D	Fornitura di energia elettrica, gas, vapore e aria condizionata	16	273
E	Fornitura di acqua; reti fognarie, attività di trattamento dei rifiuti e risanamento	15	133
F	Costruzioni	959	3.142
G	Commercio all'ingrosso e al dettaglio, riparazione di autoveicoli e motocicli	1.481	4.542
H	Trasporto e magazzinaggio	233	1.778
I	Servizi di alloggio e ristorazione	438	1.648
JA	Editoria, audiovisivi e attività radiotelevisive	25	65
JB	Telecomunicazioni	8	30
JC	Servizi IT e altri servizi informativi	133	398
K	Attività finanziarie e assicurative	175	742
L	Attività immobiliari	310	479
MA	Attività legali, contabilità, consulenza di gestione, studi di architettura e ingegneria, collaudi ed analisi tecniche	724	1.195
MB	Ricerca scientifica e sviluppo	16	36
MC	Altre attività professionali, scientifiche e tecniche	259	348
N	Attività amministrative e di servizi di supporto	176	4.659
P	Amministrazione pubblica e difesa; assicurazione sociale obbligatoria	65	169
QA	Istruzione	323	618
QB	Sanità	45	1.042
R	Servizi alle famiglie e assistenza sociale	70	158
S	Attività artistiche, di intrattenimento e divertimento	269	586
Totale		6.405	30.002

A14 - UNITÀ LOCALI E ADDETTI PER DIVISIONE DI ATTIVITÀ ECONOMICA (2010)
COMUN GENERAL DE FASCIA

Divisioni	Descrizione	Unità locali	Addetti delle UL
B	Attività estrattiva	1	1
CA	Industrie alimentari, delle bevande e del tabacco	17	81
CB	Industrie tessili, abbigliamento, pelli e accessori	3	3
CC	Industria del legno, della carta e stampa	33	69
CD	Fabbricazione di coke e prodotti petroliferi raffinati	-	-
CE	Fabbricazione di sostanze e prodotti chimici	-	-
CF	Produzione di articoli farmaceutici, chimico-medicinali e botanici	-	-
CG	Fabbricazione di articoli in gomma e materie plastiche, altri prodotti della lavorazione di minerali non metalliferi	1	1
CH	Fabbricazione di metalli di base e lavorazione di prodotti in metallo, esclusi macchine e impianti	5	13
CI	Fabbricazione di computer, apparecchi elettronici e ottici	-	-
CJ	Fabbricazione di apparecchi elettrici	1	2
CK	Fabbricazione di macchinari ed apparecchi n.c.a.	-	-
CL	Fabbricazione di mezzi di trasporto	-	-
CM	Altre attività manifatturiere, riparazione ed installazione di macchine ed apparecchiature	10	19
D	Fornitura di energia elettrica, gas, vapore e aria condizionata	8	21
E	Fornitura di acqua; reti fognarie, attività di trattamento dei rifiuti e risanamento	8	43
F	Costruzioni	168	624
G	Commercio all'ingrosso e al dettaglio, riparazione di autoveicoli e motocicli	279	861
H	Trasporto e magazzinaggio	50	358
I	Servizi di alloggio e ristorazione	592	2.883
JA	Editoria, audiovisivi e attività radiotelevisive	4	9
JB	Telecomunicazioni	-	-
JC	Servizi IT e altri servizi informativi	16	59
K	Attività finanziarie e assicurative	24	111
L	Attività immobiliari	74	123
MA	Attività legali, contabilità, consulenza di gestione, studi di architettura e ingegneria, collaudi ed analisi tecniche	89	130
MB	Ricerca scientifica e sviluppo	-	-
MC	Altre attività professionali, scientifiche e tecniche	21	27
N	Attività amministrative e di servizi di supporto	38	108
P	Amministrazione pubblica e difesa; assicurazione sociale obbligatoria	15	31
QA	Istruzione	41	58
QB	Sanità	4	33
R	Servizi alle famiglie e assistenza sociale	26	36
S	Attività artistiche, di intrattenimento e divertimento	41	75
Totale		1.569	5.777

A15 - UNITÀ LOCALI E ADDETTI PER DIVISIONE DI ATTIVITÀ ECONOMICA (2010)
MAGNIFICA COMUNITA' DEGLI ALTIPIANI CIMBRI

Divisioni	Descrizione	Unità locali	Addetti delle UL
B	Attività estrattiva	-	-
CA	Industrie alimentari, delle bevande e del tabacco	5	23
CB	Industrie tessili, abbigliamento, pelli e accessori	2	2
CC	Industria del legno, della carta e stampa	17	26
CD	Fabbricazione di coke e prodotti petroliferi raffinati	-	-
CE	Fabbricazione di sostanze e prodotti chimici	-	-
CF	Produzione di articoli farmaceutici, chimico-medicinali e botanici	-	-
CG	Fabbricazione di articoli in gomma e materie plastiche, altri prodotti della lavorazione di minerali non metalliferi	4	8
CH	Fabbricazione di metalli di base e lavorazione di prodotti in metallo, esclusi macchine e impianti	2	5
CI	Fabbricazione di computer, apparecchi elettronici e ottici	-	-
CJ	Fabbricazione di apparecchi elettrici	-	-
CK	Fabbricazione di macchinari ed apparecchi n.c.a.	-	-
CL	Fabbricazione di mezzi di trasporto	-	-
CM	Altre attività manifatturiere, riparazione ed installazione di macchine ed apparecchiature	5	5
D	Fornitura di energia elettrica, gas, vapore e aria condizionata	-	-
E	Fornitura di acqua; reti fognarie, attività di trattamento dei rifiuti e risanamento	7	11
F	Costruzioni	89	187
G	Commercio all'ingrosso e al dettaglio, riparazione di autoveicoli e motocicli	107	263
H	Trasporto e magazzinaggio	23	113
I	Servizi di alloggio e ristorazione	148	576
JA	Editoria, audiovisivi e attività radiotelevisive	1	1
JB	Telecomunicazioni	-	-
JC	Servizi IT e altri servizi informativi	7	24
K	Attività finanziarie e assicurative	13	55
L	Attività immobiliari	28	51
MA	Attività legali, contabilità, consulenza di gestione, studi di architettura e ingegneria, collaudi ed analisi tecniche	31	35
MB	Ricerca scientifica e sviluppo	-	-
MC	Altre attività professionali, scientifiche e tecniche	9	9
N	Attività amministrative e di servizi di supporto	17	33
P	Amministrazione pubblica e difesa; assicurazione sociale obbligatoria	6	13
QA	Istruzione	14	21
QB	Sanità	3	40
R	Servizi alle famiglie e assistenza sociale	7	12
S	Attività artistiche, di intrattenimento e divertimento	21	34
Totale		566	1.548

A16 - UNITÀ LOCALI E ADDETTI PER DIVISIONE DI ATTIVITÀ ECONOMICA (2010)
COMUNITA' ROTALIANA-KÖNIGSBERG

Divisioni	Descrizione	Unità locali	Addetti delle UL
B	Attività estrattiva	3	13
CA	Industrie alimentari, delle bevande e del tabacco	38	832
CB	Industrie tessili, abbigliamento, pelli e accessori	14	48
CC	Industria del legno, della carta e stampa	51	648
CD	Fabbricazione di coke e prodotti petroliferi raffinati	5	93
CE	Fabbricazione di sostanze e prodotti chimici	3	13
CF	Produzione di articoli farmaceutici, chimico-medicinali e botanici	-	-
CG	Fabbricazione di articoli in gomma e materie plastiche, altri prodotti della lavorazione di minerali non metalliferi	44	483
CH	Fabbricazione di metalli di base e lavorazione di prodotti in metallo, esclusi macchine e impianti	45	359
CI	Fabbricazione di computer, apparecchi elettronici e ottici	1	1
CJ	Fabbricazione di apparecchi elettrici	5	129
CK	Fabbricazione di macchinari ed apparecchi n.c.a.	10	170
CL	Fabbricazione di mezzi di trasporto	1	3
CM	Altre attività manifatturiere, riparazione ed installazione di macchine ed apparecchiature	40	91
D	Fornitura di energia elettrica, gas, vapore e aria condizionata	4	45
E	Fornitura di acqua; reti fognarie, attività di trattamento dei rifiuti e risanamento	12	183
F	Costruzioni	373	1.534
G	Commercio all'ingrosso e al dettaglio, riparazione di autoveicoli e motocicli	640	2.471
H	Trasporto e magazzinaggio	111	535
I	Servizi di alloggio e ristorazione	144	578
JA	Editoria, audiovisivi e attività radiotelevisive	4	43
JB	Telecomunicazioni	-	-
JC	Servizi IT e altri servizi informativi	34	137
K	Attività finanziarie e assicurative	50	283
L	Attività immobiliari	136	188
MA	Attività legali, contabilità, consulenza di gestione, studi di architettura e ingegneria, collaudi ed analisi tecniche	186	367
MB	Ricerca scientifica e sviluppo	6	10
MC	Altre attività professionali, scientifiche e tecniche	67	89
N	Attività amministrative e di servizi di supporto	74	396
P	Amministrazione pubblica e difesa; assicurazione sociale obbligatoria	8	13
QA	Istruzione	68	105
QB	Sanità	18	190
R	Servizi alle famiglie e assistenza sociale	17	70
S	Attività artistiche, di intrattenimento e divertimento	90	158
Totale		2.302	10.277

A17 - UNITÀ LOCALI E ADDETTI PER DIVISIONE DI ATTIVITÀ ECONOMICA (2010)
COMUNITA' DELLA PAGANELLA

Divisioni	Descrizione	Unità locali	Addetti delle UL
B	Attività estrattiva	1	3
CA	Industrie alimentari, delle bevande e del tabacco	6	23
CB	Industrie tessili, abbigliamento, pelli e accessori	2	2
CC	Industria del legno, della carta e stampa	8	32
CD	Fabbricazione di coke e prodotti petroliferi raffinati	-	-
CE	Fabbricazione di sostanze e prodotti chimici	-	-
CF	Produzione di articoli farmaceutici, chimico-medicinali e botanici	-	-
CG	Fabbricazione di articoli in gomma e materie plastiche, altri prodotti della lavorazione di minerali non metalliferi	5	19
CH	Fabbricazione di metalli di base e lavorazione di prodotti in metallo, esclusi macchine e impianti	8	49
CI	Fabbricazione di computer, apparecchi elettronici e ottici	-	-
CJ	Fabbricazione di apparecchi elettrici	-	-
CK	Fabbricazione di macchinari ed apparecchi n.c.a.	1	2
CL	Fabbricazione di mezzi di trasporto	-	-
CM	Altre attività manifatturiere, riparazione ed installazione di macchine ed apparecchiature	3	12
D	Fornitura di energia elettrica, gas, vapore e aria condizionata	-	-
E	Fornitura di acqua; reti fognarie, attività di trattamento dei rifiuti e risanamento	1	1
F	Costruzioni	81	266
G	Commercio all'ingrosso e al dettaglio, riparazione di autoveicoli e motocicli	118	267
H	Trasporto e magazzinaggio	18	113
I	Servizi di alloggio e ristorazione	205	1.043
JA	Editoria, audiovisivi e attività radiotelevisive	-	-
JB	Telecomunicazioni	-	-
JC	Servizi IT e altri servizi informativi	8	17
K	Attività finanziarie e assicurative	15	28
L	Attività immobiliari	23	44
MA	Attività legali, contabilità, consulenza di gestione, studi di architettura e ingegneria, collaudi ed analisi tecniche	39	48
MB	Ricerca scientifica e sviluppo	-	-
MC	Altre attività professionali, scientifiche e tecniche	5	5
N	Attività amministrative e di servizi di supporto	18	87
P	Amministrazione pubblica e difesa; assicurazione sociale obbligatoria	5	17
QA	Istruzione	4	4
QB	Sanità	-	-
R	Servizi alle famiglie e assistenza sociale	7	13
S	Attività artistiche, di intrattenimento e divertimento	18	26
Totale		599	2.118

A18 - UNITÀ LOCALI E ADDETTI PER DIVISIONE DI ATTIVITÀ ECONOMICA (2010)
TERRITORIO VAL D'ADIGE

Divisioni	Descrizione	Unità locali	Addetti delle UL
B	Attività estrattiva	8	33
CA	Industrie alimentari, delle bevande e del tabacco	71	1.197
CB	Industrie tessili, abbigliamento, pelli e accessori	38	220
CC	Industria del legno, della carta e stampa	97	615
CD	Fabbricazione di coke e prodotti petroliferi raffinati	-	-
CE	Fabbricazione di sostanze e prodotti chimici	9	283
CF	Produzione di articoli farmaceutici, chimico-medicinali e botanici	1	148
CG	Fabbricazione di articoli in gomma e materie plastiche, altri prodotti della lavorazione di minerali non metalliferi	69	446
CH	Fabbricazione di metalli di base e lavorazione di prodotti in metallo, esclusi macchine e impianti	82	497
CI	Fabbricazione di computer, apparecchi elettronici e ottici	14	61
CJ	Fabbricazione di apparecchi elettrici	13	786
CK	Fabbricazione di macchinari ed apparecchi n.c.a.	32	378
CL	Fabbricazione di mezzi di trasporto	7	411
CM	Altre attività manifatturiere, riparazione ed installazione di macchine ed apparecchiature	136	549
D	Fornitura di energia elettrica, gas, vapore e aria condizionata	23	780
E	Fornitura di acqua; reti fognarie, attività di trattamento dei rifiuti e risanamento	27	356
F	Costruzioni	1.334	4.625
G	Commercio all'ingrosso e al dettaglio, riparazione di autoveicoli e motocicli	2.371	9.927
H	Trasporto e magazzinaggio	331	3.953
I	Servizi di alloggio e ristorazione	641	3.165
JA	Editoria, audiovisivi e attività radiotelevisive	62	406
JB	Telecomunicazioni	23	377
JC	Servizi IT e altri servizi informativi	361	2.643
K	Attività finanziarie e assicurative	378	2.206
L	Attività immobiliari	831	1.239
MA	Attività legali, contabilità, consulenza di gestione, studi di architettura e ingegneria, collaudi ed analisi tecniche	1.739	3.484
MB	Ricerca scientifica e sviluppo	38	94
MC	Altre attività professionali, scientifiche e tecniche	537	1.009
N	Attività amministrative e di servizi di supporto	458	3.356
P	Amministrazione pubblica e difesa; assicurazione sociale obbligatoria	110	323
QA	Istruzione	583	1.045
QB	Sanità	90	1.773
R	Servizi alle famiglie e assistenza sociale	177	534
S	Attività artistiche, di intrattenimento e divertimento	444	977
Totale		11.135	47.894

A19 - UNITÀ LOCALI E ADDETTI PER DIVISIONE DI ATTIVITÀ ECONOMICA (2010)
COMUNITÀ DELLA VALLE DEI LAGHI

Divisioni	Descrizione	Unità locali	Addetti delle UL
B	Attività estrattiva	1	2
CA	Industrie alimentari, delle bevande e del tabacco	11	66
CB	Industrie tessili, abbigliamento, pelli e accessori	3	3
CC	Industria del legno, della carta e stampa	22	91
CD	Fabbricazione di coke e prodotti petroliferi raffinati	-	-
CE	Fabbricazione di sostanze e prodotti chimici	-	-
CF	Produzione di articoli farmaceutici, chimico-medicinali e botanici	-	-
CG	Fabbricazione di articoli in gomma e materie plastiche, altri prodotti della lavorazione di minerali non metalliferi	1	61
CH	Fabbricazione di metalli di base e lavorazione di prodotti in metallo, esclusi macchine e impianti	10	21
CI	Fabbricazione di computer, apparecchi elettronici e ottici	1	7
CJ	Fabbricazione di apparecchi elettrici	-	-
CK	Fabbricazione di macchinari ed apparecchi n.c.a.	-	-
CL	Fabbricazione di mezzi di trasporto	-	-
CM	Altre attività manifatturiere, riparazione ed installazione di macchine ed apparecchiature	5	11
D	Fornitura di energia elettrica, gas, vapore e aria condizionata	2	40
E	Fornitura di acqua; reti fognarie, attività di trattamento dei rifiuti e risanamento	-	-
F	Costruzioni	170	474
G	Commercio all'ingrosso e al dettaglio, riparazione di autoveicoli e motocicli	109	313
H	Trasporto e magazzinaggio	32	91
I	Servizi di alloggio e ristorazione	60	188
JA	Editoria, audiovisivi e attività radiotelevisive	1	1
JB	Telecomunicazioni	-	-
JC	Servizi IT e altri servizi informativi	7	14
K	Attività finanziarie e assicurative	17	57
L	Attività immobiliari	17	20
MA	Attività legali, contabilità, consulenza di gestione, studi di architettura e ingegneria, collaudi ed analisi tecniche	62	64
MB	Ricerca scientifica e sviluppo	1	1
MC	Altre attività professionali, scientifiche e tecniche	32	36
N	Attività amministrative e di servizi di supporto	26	45
P	Amministrazione pubblica e difesa; assicurazione sociale obbligatoria	4	4
QA	Istruzione	19	19
QB	Sanità	3	49
R	Servizi alle famiglie e assistenza sociale	4	5
S	Attività artistiche, di intrattenimento e divertimento	23	36
Totale		643	1.717

A20 - UNITÀ LOCALI E ADDETTI PER DIVISIONE DI ATTIVITÀ ECONOMICA (2010)
TOTALE PROVINCIA

Divisioni	Descrizione	Unità locali	Addetti delle UL
B	Attività estrattiva	112	728
CA	Industrie alimentari, delle bevande e del tabacco	408	4.458
CB	Industrie tessili, abbigliamento, pelli e accessori	199	1.583
CC	Industria del legno, della carta e stampa	928	6.360
CD	Fabbricazione di coke e prodotti petroliferi raffinati	6	102
CE	Fabbricazione di sostanze e prodotti chimici	33	1.120
CF	Produzione di articoli farmaceutici, chimico-medicinali e botanici	3	310
CG	Fabbricazione di articoli in gomma e materie plastiche, altri prodotti della lavorazione di minerali non metalliferi	556	5.077
CH	Fabbricazione di metalli di base e lavorazione di prodotti in metallo, esclusi macchine e impianti	636	5.226
CI	Fabbricazione di computer, apparecchi elettronici e ottici	46	313
CJ	Fabbricazione di apparecchi elettrici	68	1.405
CK	Fabbricazione di macchinari ed apparecchi n.c.a.	227	3.519
CL	Fabbricazione di mezzi di trasporto	28	1.336
CM	Altre attività manifatturiere, riparazione ed installazione di macchine ed apparecchiature	639	2.801
D	Fornitura di energia elettrica, gas, vapore e aria condizionata	125	1.628
E	Fornitura di acqua; reti fognarie, attività di trattamento dei rifiuti e risanamento	140	1.292
F	Costruzioni	7.256	23.640
G	Commercio all'ingrosso e al dettaglio, riparazione di autoveicoli e motocicli	9.742	33.284
H	Trasporto e magazzinaggio	1.537	10.421
I	Servizi di alloggio e ristorazione	4.994	22.406
JA	Editoria, audiovisivi e attività radiotelevisive	127	570
JB	Telecomunicazioni	39	434
JC	Servizi IT e altri servizi informativi	889	4.141
K	Attività finanziarie e assicurative	1.234	5.606
L	Attività immobiliari	2.583	3.864
MA	Attività legali, contabilità, consulenza di gestione, studi di architettura e ingegneria, collaudi ed analisi tecniche	4.769	8.348
MB	Ricerca scientifica e sviluppo	87	181
MC	Altre attività professionali, scientifiche e tecniche	1.607	2.450
N	Attività amministrative e di servizi di supporto	1.345	11.812
P	Amministrazione pubblica e difesa; assicurazione sociale obbligatoria	367	1.039
QA	Istruzione	1.823	3.354
QB	Sanità	299	4.790
R	Servizi alle famiglie e assistenza sociale	576	1.488
S	Attività artistiche, di intrattenimento e divertimento	1.746	3.804
Totale		45.174	178.888

Redazione e Amministrazione: Servizio Statistica della Provincia Autonoma di Trento
 Direttore responsabile: Gianpaolo Pedrotti - Aut. Trib. di Trento n. 403 del 2.4.1983